

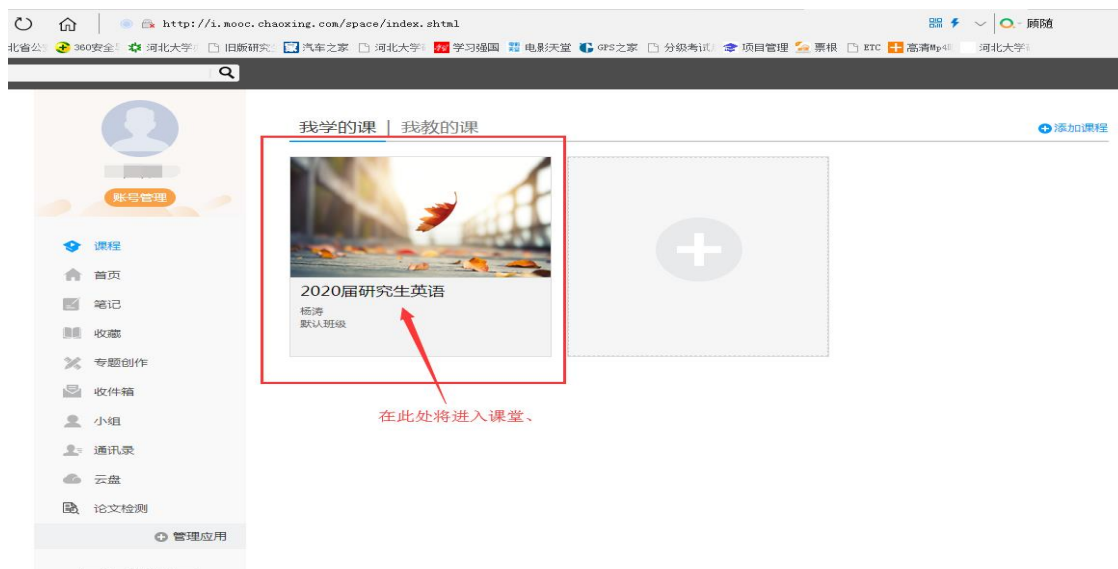
本次《学硕英语 2》期末考试使用超星博雅线上教学平台进行，既可使用 PC 端进行考试，也可以使用学习通 APP 进行考试，**推荐使用学习通 APP 进行考试。**

- 1、请至少提前一天熟悉相关界面。
- 2、考试科目《学硕英语 2》（课程号 T0000004）采用超星博雅线上教学平台（学习通 APP）进行线上考试，考试日期：应用班 2020 年 6 月 22 日上午 8:30-10:00；基础班 2020 年 6 月 24 日上午 8:30-10:00。考试时长 90 分钟。考试开始半个小时内不允许交卷。考试前由各任课教师发布相关测试以熟悉操作流程，请关注任课教师正在教学平台或学习群中发布的消息。
- 3、《博士英语 2》、《博士日语 2》、《硕士日语》等公共外语考试以及相关专业课考试由任课教师与学生约定时间于 19 周结束前在各自教学平台完成考核工作。
- 4、考试前 8:10 用手机版学习通 APP 完成签到任务，签到任务由各任课教师发布。请按考前测试的签到要求手持一卡通、研究生证或身份证进行自拍签到。监考教师将以签到记录作为“考试签到表”留存。



以 PC 端《2020 届研究生英语》考试为例进行介绍：

进入登录界面显示：



进入课堂后，点击“考试”进入考试环节

目录

- ^ 第1章 第一单元
 - 1.1 第一课时 ○
 - 1.2 第二课时 ○
 - 1.3 第三课时 ○
 - 1.4 第四课时 ○
 - 1.5 第五课时 ○

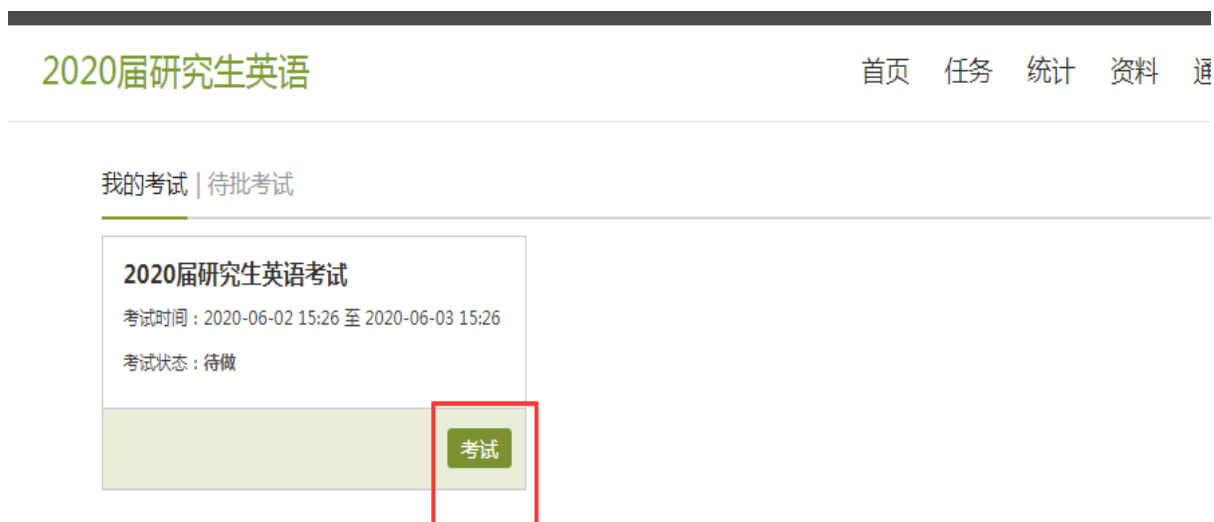
新建话题

点击“考试”选项进入考试环节

或点击弹出提示框进入：



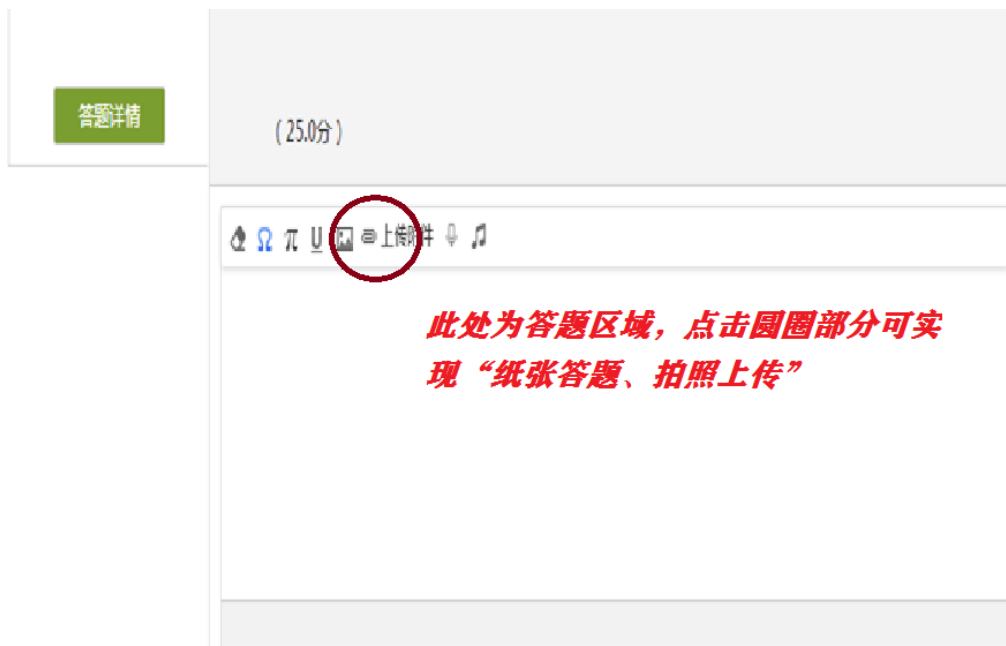
点击“考试”后计时开始，**请注意答题限时和考试截止时间，一般考试发布时长稍大于考试限时，以进入考试开始作答为开始时间计算，超过考试限时或超过考试截止时间均会自动交卷：**



左侧选择考试题目：



选择题直接点击选项签，作文题如下图在题目答题区空白处撰写或撰写在 A4 纸上后拍照上传，**上传图片请保证清晰、完整，因上传答案不清楚造成成绩无效的，责任自负。**



考试时间结束系统自动交卷，考试过程中点“交卷”可自行交卷，交卷过程会有多次提示，如图：第一个提示



第二个提示



如未按最短规定要求时间交卷，会有如下提示：

mooc1-1.chaoxing.com 显示

限时提交：考试30分钟内不允许提交考试

确定

交卷后待教师评阅结束可看到成绩。

★特别注意，以下行为属于作弊行为：

1、出现粘贴复制行为。本考试系统无粘贴复制功能，出现粘贴复制行为会提示“不能粘贴复制”的字样并在教师监考功能模块中记录相关信息。

2、切换屏幕行为。在考试过程中不允许切换屏幕，请保持在考试界面且未开启其他软件。任何退出考试界面或者考试界面被覆盖均会因切屏导致退出考试，并在教师监考功能模块中记录相关信息。



监考

学生离开考试次数记录



离开6次

收卷

线上考试系统考试须知提示：

PC：考试说明：

- 1、请不要中途离开考试界面。
- 2、保持座位前的桌面干净，不要有与考试无关的内容。
- 3、关闭电脑的屏保功能，考试过程中不要登录任何社交软件或开启其他软件，避免因软件的通知弹出窗口/广告提醒造成“切屏”导致离开考试，切屏达到2次的取消考试资格。
- 4、请保障网络畅通。

APP：考试说明：

- 1、请关闭手机的自动锁屏功能，不要中途离开考试界面。
- 2、保持座位前的桌面干净，不要有与考试无关的内容。
- 3、请将手机调至免打扰模式，并退出无关程序，避免因短信、来电、广告等引起考试中断造成“切屏”导致离开考试，切屏达到2次的取

消考试资格。

4、请保障网络畅通或流量充足，确保手机有充足电量或接入电源。

系统声明：

由于本次考试需要进行拍照签到和拍照上传答题内容，系统需要开启您的摄像头，如有提示请确认或同意。